

715 **

VESTE FEMME + BERET Tailles 1-2-3-4

Fournitures

Qual. MOHAIR, Guignol :
VESTE = 16-18-20-22 pel.,
BERET = 2 pel.,
aig. n° 3,5 et 5,
1 aig. aux.
1 crochet n° 3,5,
7 boutons.

Points employés

COTES ANGLAISES, aig. n° 5. Sur un n. de m. impair.

1er rg (endr. du trav.) : * 1 m. env., 1 m. endr. *, répéter de * à *, term. par 1 m. env.

2ème rg : * 1 m. endr. double (voir page 3), 1 m. env. *, répéter de * à *, term. par 1 m. endr. double.

3ème rg : * 1 m. env., 1 m. endr. double *, répéter de * à *, term. par 1 m. env.

4ème rg : repr. au 2ème rg.
TORSADE A, aig. n° 5. Sur 3 m.

1er rg (endr. du trav.) et 3ème rg : 1 m. endr., 1 m. env., 1 m. endr.

2ème rg et ts les rgs pairs : 1 m. env., 1 m. endr. double, 1 m. env.

3ème rg : 1 m. endr. double, 1 m. env., 1 m. endr. double.

5ème rg : 3 m. croisées à droite (= glis. 2 m. sur l'aig. aux. derrière le trav., tric. la m. suiv. endr. double, puis les 2 m. de l'aig. aux. en tric. 1 m. env., 1 m. endr.).

7ème et 9ème rgs : comme le 3ème rg.

11ème rg : repr. au 5ème rg.
TORSADE B, aig. n° 5. Sur 15 m.

1er rg (endr. du trav.) : 2 m. env., * 1 m. endr., 1 m. env. *, tric. 5 fs de * à *, 1 m. endr., 2 m. env.

2ème rg : 2 m. endr., * 1 m. env., 1 m. endr. double *, tric. 5 fs de * à *, 1 m. env., 2 m. endr.

3ème rg : 2 m. env., * 1 m. endr. double, 1 m. env. *, tric. 5 fs de * à *, 1 m. endr. double, 2 m. env.

4ème au 24ème rg : répéter les 2ème et 3ème rgs.

25ème rg : 2 m. env., 12 m. croisées à droite (= glis. 6 m. sur l'aig. aux. derrière le trav., sur les 6 m. suiv. tric. * 1 m.

endr. double, 1 m. env. *, tric. 3 fs de * à *, puis les 6 m. de l'aig. aux. en tric. 3 fs de * à *), 1 m. env.

26ème au 54ème rg : répéter les 2ème et 3ème rgs.

55ème rg : repr. au 25ème rg.

COTES 1/1, aig. n° 3,5.

COTES FANT., aig. n° 5. Sur un n. de m. div. par 4 + 3.

1er rg (endr. du trav.) : * 3 m. env., 1 m. endr. double *, répéter de * à *, term. par 3 m. env.

2ème rg : * 3 m. endr., 1 m. env. *, répéter de * à *, term. par 3 m. endr.

Répéter ces 2 rgs.

JERSEY ENDR., aig. n° 5.

Echantillons

Un carré de 10 cm côtes anglaises + torsades A = 16 m. et 30 rgs.

15 m. torsade B = 7 cm de large.

Important : tric. avec des aig. plus fines si vous obtenez moins de m. et de rgs que sur ces échantillons. Tric. avec des aig. plus grosses dans le cas contraire.

Réalisation

DOS : Monter 99-105-111-115 m. Tric. 4-7-2-4 m. côtes anglaises (pour T. 1 - T. 3 et T. 4 commencer par 1 m. endr.), * 3 m. torsade A, 5 m. côtes anglaises *, répéter de * à *, term. par 4-7-2-4 m. côtes anglaises au lieu de 5.

Emmanchures : A 41-41-42-43 cm (124-124-126-130 rgs) de haut. tot., rab. de ch. côté ts les 2 rgs :

T. 1 et T. 4 : 1 fs 3 m., 2 fs 2 m., 4 fs 1 m.

T. 2 et T. 3 : 1 fs 3 m., 2 fs 2 m., 5 fs 1 m.

Il reste 77-81-87-93 m.

Epaules : A 25-27-28-29 cm de haut. d'emmanchures (200-204-210-218 rgs de haut. tot.), rab. de ch. côté ts les 2 rgs :

T. 1 : 3 fs 4 m., 3 fs 5 m.

T. 2 : 4 fs 5 m., 2 fs 4 m.

T. 3 : 6 fs 5 m.

T. 4 : 4 fs 5 m., 2 fs 6 m.

Encolure : laisser les 23-25-27-29 m. rest. en attente.

FONDS DE POCHE (2) : Monter 33 m. Tric. 2 m. côtes anglaises (= 1 m. endr., 1 m. env. au 1er rg), 3 m. torsade A, 4 m. côtes anglaises, 15 m. torsade B, 4 m. côtes anglaises (en commençant par 1 m. endr. au 1er rg), 3 m. torsade A, 2 m. côtes anglaises. Mais pour la torsade B répéter le 2ème et le 3ème rg jusqu'au 42ème rg.

43ème rg : tric. le 25ème rg.

A 23 cm (68 rgs) dé haut., laisser en attente.

DEVANT GAUCHE : Monter 56-59-62-64 m. Tric. 4-7-2-4 m. côtes anglaises (en commençant comme au dos), * 3 m. torsade A, 5 m. côtes anglaises *, (pour T. 3 et T. 4 tric. 2 fs de * à *), 3 torsade B, 4 m. côtes anglaises, 15 m. torsade B, 4 m. côtes anglaises (en commençant par 1 m. endr.), 3 m. torsade A, 5 m. côtes anglaises, 3 m. torsade A, 7 m. côtes anglaises.

Poche : A 27 cm (80 rgs) de haut. tot., tric. 10-13-16-18 m., rab. les 33 m. suiv., les remplacer par les m. d'un fond de poche et cont. sur toutes les m.

Emmanchure : A droite comme au dos.
Revers de col : A 41-41-42-43 cm (124-124-126-130 rgs) de haut. tot., augm. à gauche comme suit : lorsqu'il reste 7 m. sur l'aig. gauche monter une nouvelle m. et la tric. env., faire les augm. suiv. en laissant à ch. fs 1 m. supplémentaire sur l'aig. gauche (= faire la 2ème augm. à 8 m. du bord gauche) et dès que le n. de m. le permet, tric. ces augm. côtes anglaises :

T. 1 : 14 fs 1 m. alt. ts les 4 et 6 rgs, 2 fs 1 m. ts les 6 rgs.

T. 2 : 10 fs 1 m. alt. ts les 4 et 6 rgs, 6 fs 1 m. ts les 6 rgs.

T. 3 : 2 fs 1 m. ts les 4 rgs, 16 fs 1 m. alt. ts les 4 et 6 rgs.

T. 4 : 18 fs 1 m. alt. ts les 4 et 6 rgs.

Epaule : A la même haut. qu'au dos, rab. à droite ts les 2 rgs :

T. 1 : 5 fs 5 m., 1 fs 6 m.

T. 2 : 4 fs 6 m., 2 fs 4 m.

T. 3 : 4 fs 6 m., 2 fs 5 m.

T. 4 : 6 fs 6 m.

Laisser les 30-31-34-35 m. rest en attente.

DEVANT DROIT : En sens inverse, mais ouvrir 7 boutonnières verticales de 4 rgs de haut, à 4 m. du bord droit, la 1ère à 10-11-10-11 cm (30-34-30-34 rgs) de haut. tot., les autres espacées de 7-7-7-5-7,5 cm environ (22-22-24-24 rgs).

MANCHES : Monter 47-49-51-53 m. Tric. 1-2-3-4 m. côtes anglaises (pour T. 2 et T. 4 commencer par 1 m. endr.), 3 m. torsade A, 5 m. côtes anglaises, 3 m. torsade B, 4 m. côtes anglaises (commencer par 1 m. endr.), 3 m. torsade A, 5 m. côtes anglaises, 3 m. torsade A, 1-2-3-4 m. côtes anglaises.

Dès le 7ème rg, augm. de ch. côté (tric. les m. augm. côtes anglaises) :

T. 1 : 15 fs 1 m. ts les 6 rgs, 4 fs 1 m. alt. ts les 4 et 6 rgs.

T. 2 : 10 fs 1 m. ts les 6 rgs, 10 fs 1 m. alt. ts les 4 et 6 rgs.

T. 3 : 7 fs 1 m. ts les 6 rgs, 14 fs 1 m. alt. ts les 4 et 6 rgs.

T. 4 : 6 fs 1 m. ts les 6 rgs, 16 fs 1 m. alt. ts les 4 et 6 rgs.

On obtient 85-89-93-97 m.

A 39-39-40-41 cm (118-118-120-124 rgs) de haut. tot., rab. de ch. côté ts les 2 rgs :

T. 1 : 1 fs 3 m., 11 fs 2 m., 2 fs 3 m.

T. 2 : 1 fs 3 m., 12 fs 2 m., 2 fs 3 m.

T. 3 : 1 fs 3 m., 13 fs 2 m., 2 fs 3 m.

T. 4 : 2 fs 3 m., 11 fs 2 m., 3 fs 3 m.

Rab. les 23 m. rest. en 1 fs.

FINITIONS : Faire les coutures d'épaules. Repr. les m. laissées en attente au devant droit, au dos et au devant gauche. Tric. 14 cm (42 rgs) côtes anglaises en augm. au 1er rg 1 m. de ch. côté des m. de l'encolure dos.

Rab. les 85-89-97-101 m. obtenues en 1 fs.

Coudre les fonds de poches à points glis. sur l'env. Le long des devants et du col croch. 1 rg de m. coulées puis un second rg de m. coulées en prenant le brin extérieur de la m. Term. les coutures. Coudre les boutons (dans la partie revers de col, coudre les boutons le long des m. augm.).

BERET : Monter 80 m. Tric. 3,5 cm (12 rgs) côtes 1/1 en commençant par 1 m. env., term. par 2 m. env.

Cont. côtes fant. en augm. au 1er rg 1 m. de part et d'autre des m. endr. (= commencer par 2 m. env., term. par 3 m. env.). On obtient 158 m.

A 10 cm (32 rgs) de haut. tot., répart. 39 dim. (= 1 m. dans ch. groupe de m. env.). Tric. 6,5 cm (20 rgs) et répart. 38 dim. comme précédemment. Tric. 6,5 cm (20 rgs) puis tric. 1 m. env. et les m. suiv. 2 par 2. Tric. 4 rgs jersey endr., 1 rg en tric. les m. 2 par 2, 1 rg jersey endr., 1 rg en tric. les m. 2 par 2. Passer le fil dans les m. rest., serrer et arrêter. Faire la couture.

715 BIS *



JUPE Tailles 1-2-3-4

Fournitures

Qual. MICROFIBRE,
Alhambra = 9-10-11-12 pel.,
aig. n° 2,5 et 3,
du lastex.

Points employés

COTES 3/2, aig. n° 3. Sur un n. de m. div. par 5 + 2.

1er rg (endr. du trav.) : * 2 m. endr., 3 m. env. *, répéter de * à *, term. par 2 m. endr.

2ème rg et les rgs suiv. : tric. comme les m. se présentent.

COTES 1/1, aig. n° 2,5.

Réglage machine : voir page 5.

Echantillon

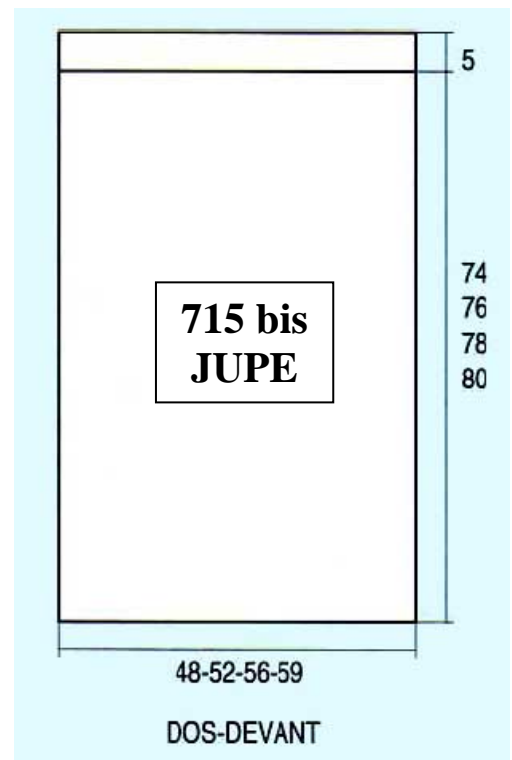
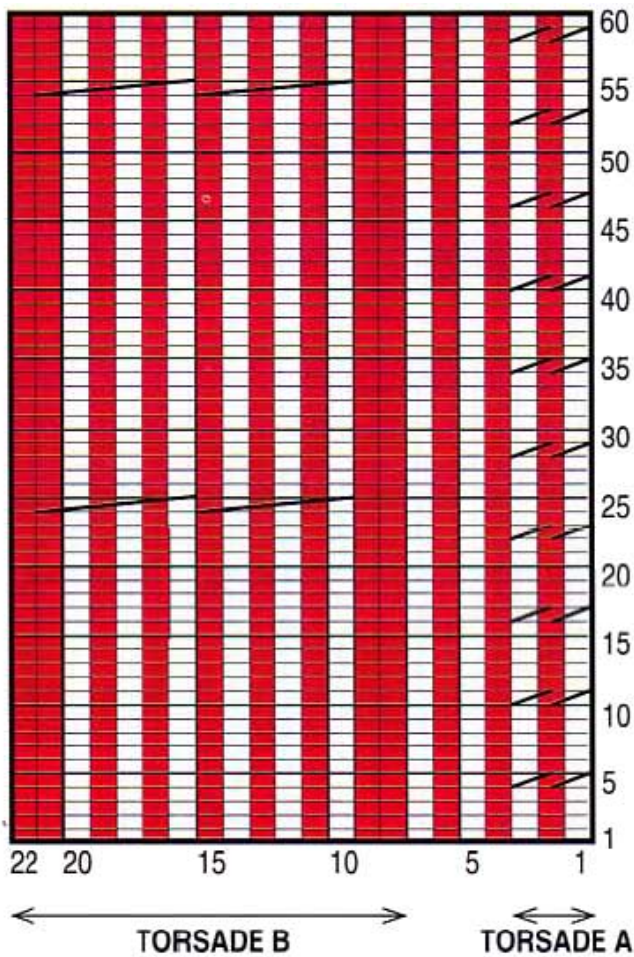
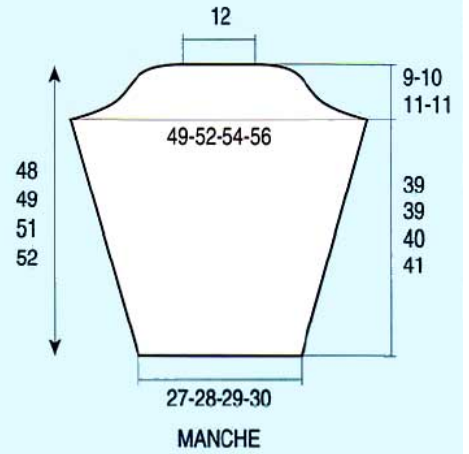
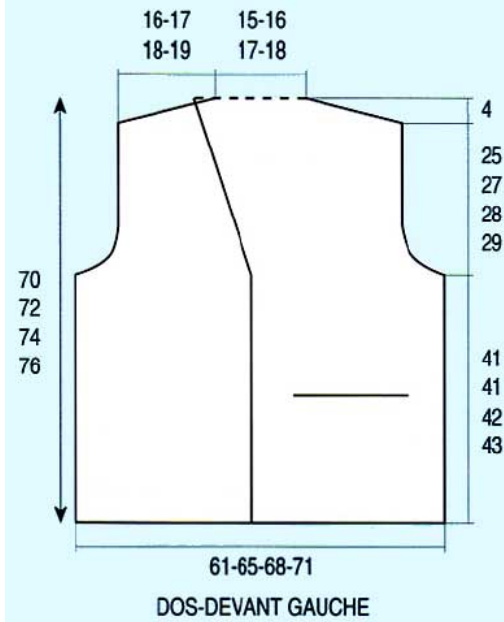
Un carré de 10 cm côtes 3/2 légèrement étirées = 27 m. et 34 rgs.





Important : tric. avec des aig. plus fines (ou un réglage plus petit) si vous obtenez moins de m. et de rgs que sur cet échantillon. Tric. avec des aig. plus grosses (ou un réglage plus grand) dans le cas contraire.

Réalisation

Tric. 2 panneaux semblables : Monter 132-142-152-162 m. Tric. droit côtes 3/2. A 74-76-78-80 cm (252-258-266-272 rgs) de haut. tot., tric. 5 cm (22 rgs) côtes 1/1 en dim. 1 m. au 1er rg, rab. les m. souplement.

FINITIONS : Faire les coutures de côtés. Glisser du lastex dans les côtes de la taille.



-  = côtes anglaises
-  = jersey envers
-  = 3 m. croisées à droite
-  = 12 m. croisées à droite