



**758 \*\***

## TOP AU CROCHET Tailles 0-1-2-3-4

### Fournitures

Qual. COTON MERCERISE,  
Violet = 2-2-3-3-3 pel.,  
crochet n° 1,75.

### Points employés

m.l. : maille en l'air.  
b. : bride.

m.s. : maille serrée.

**POINT FANT.**, crochet n° 1,75. Sur un n. de m. chaî. div. par 3 + 2.

**1er rg (endr. du trav.)** : 1 b. dans la 4ème m. chaî, puis dans ch. m. suiv.

**2ème - 3ème et 5ème rgs** : 3 m.l. (= 1 b.), 1 b. sur la 2ème m. et sur ch. m. suiv.

**4ème rg** : 3 m.l., 1 b. sur la 2ème m., \* 1 m.l., sauter 1 m., 1 b. sur ch. des 2 m. suiv. \*, répéter de \* à \*.

**6ème rg** : repr. au 2ème rg.

**POINT AJOURE**, crochet n° 1,75. Sur un n. de m. div. par 12 + 9.

**1er rg (endr. du trav.)** : 3 m.l. (= 1 b.), 1 b. sur la 2ème m. et sur ch. m. suiv.

**2ème rg** : 3 m.l. (= 1 b.), 1 b. sur la 2ème m. et sur ch. des 5 m. suiv., \* 1 m.l., sauter 3 m., 5 b. sur la m. suiv., 1 m.l., sauter 3 m., 1 b. sur ch. des 5 m. suiv. \*, répéter de \* à \*, term. par 1 b. sur ch. des 2 dernières m.

**3ème rg** : comme le 1er rg.

**4ème rg** : 4 m.l., 5 b. sur la 5ème m., \* 1 m.l., sauter 3 m., 1 b. sur ch. des 5 m. suiv., 1 m.l., sauter 3 m., 5 b. sur la m. suiv. \*, répéter de \* à \*, term. par 1 m.l., sauter 3 m., 1 b. sur la dernière m.

**5ème rg** : repr. au 1er rg.

**POINT DE BORDURE**, crochet n° 1,75. Sur un n. de m. div. par 6 + 1.

**1er rg (endr. du trav.)** : m.s.

**2ème rg** : 1 m.l., 5 b. sur la 4ème m., \* sauter 2 m., 1 m.s. sur la m. suiv., sauter 2 m., 5 b. sur la m. suiv. \*, répéter de \* à \*, term. par sauter 2 m., 1 m.s. sur la dernière m.

### Echantillons

Un carré de 10 cm point fant. = 33 m. et 17 rgs.

Un carré de 10 cm point ajouré = 33 m. et 18 rgs.

**Important** : Croch. avec un crochet plus fin si vous obtenez moins de m. et de rgs que sur ces échantillons. Croch. avec un crochet plus gros dans le cas contraire.

### Réalisation

Le modèle se tricote en 2 parties.

**PARTIE A - DOS ET DEVANTS** : Se réalise dans le sens travers en une seule partie commencée par le devant droit : Monter 68 m. chaî. Croch. point fant. (On obtient 65 b.).

A 69,5-75,5-83,5-91,5-99,5 cm (119-131-143-159-171 rgs) de haut. tot., arrêter.

**PARTIE B - DOS ET DEVANTS** : Croch. 259-283-307-331-355 m. point ajouré le long de la partie A.

**Emmanchure et encolure devant droit** : A 7-7-8-8-8 cm (12-12-14-14-14 rgs) de haut. de point ajouré, cont. sur les 60-66-72-78-84 m. de droite pour l'emmanchure du devant droit en laissant à gauche à ch. rg :

T. 0 : 1 fs 3 m., 3 fs 2 m., 5 fs 1 m.

T. 1 : 2 fs 3 m., 3 fs 2 m., 5 fs 1 m.

T. 2 : 2 fs 3 m., 3 fs 2 m., 6 fs 1 m.

T. 3 : 2 fs 3 m., 4 fs 2 m., 5 fs 1 m.

T. 4 : 2 fs 3 m., 4 fs 2 m., 6 fs 1 m.

A 9-10-12-14-15 cm (16-18-22-26-28 rgs) de haut. de point ajouré, laisser à droite pour l'encolure à ch. rg 1 fs 14-15-17-19-20 m., 2 fs 5 m.

**Épaule devant droit** : A 23-24-26-28-29 cm (42-44-48-52-54 rgs) de haut. de point ajouré, laisser à gauche à ch. rg :

T. 0 : 2 fs 5 m., 2 fs 6 m.

T. 1 : 4 fs 6 m.

T. 2 : 1 fs 6 m., 3 fs 7 m.

T. 3 : 2 fs 7 m., 2 fs 8 m.

T. 4 : 2 fs 8 m., 2 fs 9 m.

**Emmanchure, encolure et épaule devant gauche** : Croch. sur les 60-66-72-78-84 m. de gauche en sens inverse du devant droit.

T. 0 : 2 fs 5 m., 2 fs 6 m.

T. 1 : 4 fs 6 m.

T. 2 : 1 fs 6 m., 3 fs 7 m.

T. 3 : 2 fs 7 m., 2 fs 8 m.

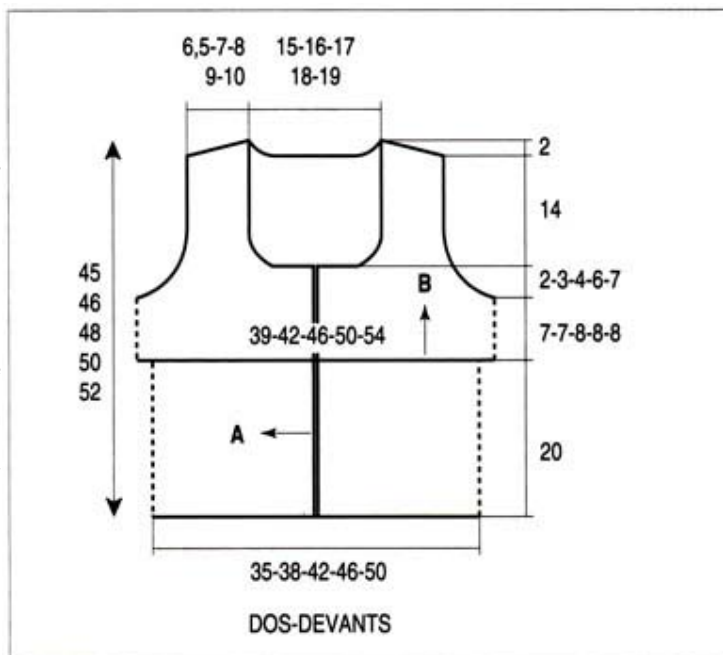
T. 4 : 2 fs 8 m., 2 fs 9 m.

**Emmanchure, encolure et épaule devant gauche** : Croch. sur les 60-66-72-78-84 m. de gauche en sens inverse du devant droit.

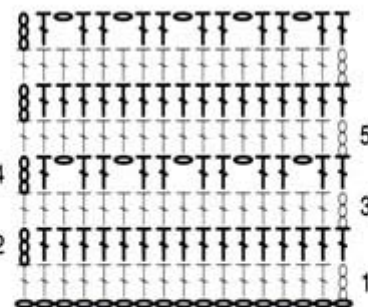
**Emmanchures dos** : Laisser 9 m. après le devant droit et 9 m. avant le devant gauche et croch. sur les 121-133-145-157-169 m. centrales en laissant de ch. côté comme au devant droit.

**Épaules et encolure dos** : A 23-24-26-28-29 cm (42-44-48-52-54 rgs) de haut. de point ajouré, laisser de ch. côté comme au devant droit. Simultanément, laisser les 35-37-41-45-47 m. centrales, puis de ch. côté à ch. rg 1 fs 4 m., 1 fs 3 m.

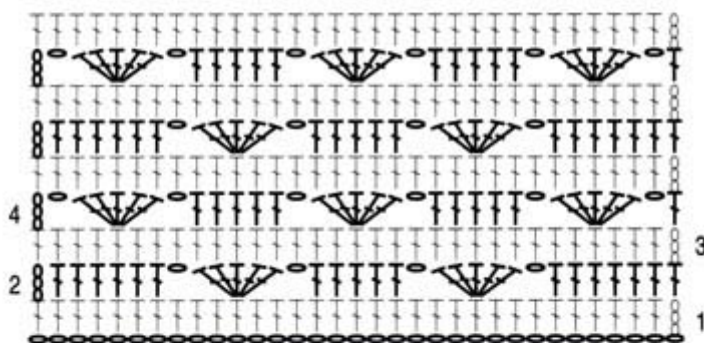
**FINITIONS** : Faire les coutures d'épaules. Le long des devants, croch. le 4ème rg du point fant. (= 98-101-107-113-116 m.), puis 1 rg de b. Au bas du corps, au bord des emmanchures puis au bord de l'encolure, croch. 2 rgs point de bordure. Croch. une cordelière de 100-104-110-116-122 cm en m. chaînette, puis croch. 1 rg de m.s., glis. la cordelière dans les jours de la bordure des devants. Commencer au niveau de l'encolure, croiser comme un lacet, laisser libre 4 jours et ressortir dans les jours suivants. Cont. ainsi jusqu'à environ 7 cm du bas du top et nouer.



### POINT FANTAISIE



### POINT AJOURE



### POINT DE BORDURE



○ = 1 maille en l'air    † = 1 bride  
+ = 1 maille serrée